

# *SELLITA AUTOMATIK*

SW200, SW266

bauhaus



Bedienungsanleitung / User's Manual



# **BAUHAUS**

## **UHREN KOLLEKTION**

**DE.** Für Liebhaber von reduzierten Designs und „Form follows Function“ bringt die neue Marke BAUHAUS alle Attribute der namensgebenden Designrichtung mit und glänzt dabei durch einen frischen, farbenfrohen Stil. Mit der neuen Marke feiert POINTtec die Eingliederung des Bauhaus-Gebäudes und der darin beheimateten Uhrenmontage in Ruhla in das Familienunternehmen, nachdem in besagtem ehemalige Verwaltungsgebäude der VEB Uhrenwerke Ruhla bereits seit Jahrzehnten unsere Uhrenmarken ZEPPELIN und IRON ANNIE produziert wurden.

**Titelbild:** Typografie von Herbert Bayer für das Bauhaus in Dessau, über dem Eingang zum Werkstattblock. Jim Hood, Mai 2005.

# WATCH COLLECTION

*EN. For lovers of Bauhaus Design, the reduced designs, bold colors and “form follows function” signify the new BAUHAUS brand of watches, derived from the famous German design movement. With this new brand, POINTtec is celebrating the acquisition of the bauhaus-style building with its watch assembly in Ruhla into our family business, after our watch brands ZEPPELIN and IRON ANNIE have been produced there for decades.*

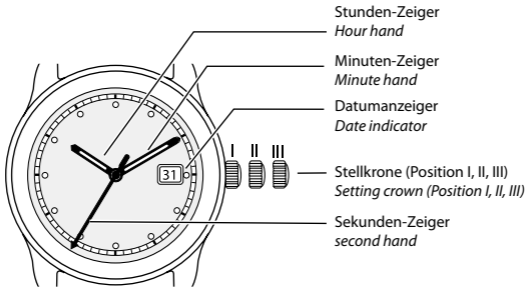
*Cover photo: Typography by Herbert Bayer for the Bauhaus in Dessau, above the entrance to the workshop block. Jim Hood, May 2005.*

## SELLITA SW200

A

ANZEIGE. Uhrzeiger

DISPLAY. Watch hands

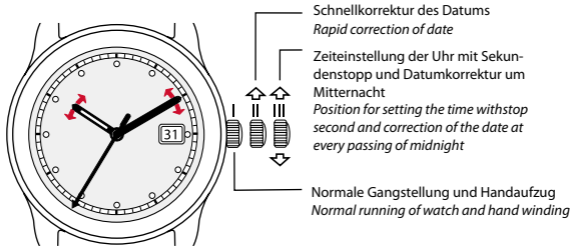


**KORREKTUR-MODUS.** Stellkrone 3 Positionen

**SETTINGS.** *Crown 3 positions.*

Die Datumsschnellkorrektur ist nicht möglich zwischen 20 Uhr und 02 Uhr.

*Rapid date and day correction is not possible between 8 p.m. and 2 a.m.*



Automatischer Aufzug der Uhr durch die Bewegungen des Handgelenkes.

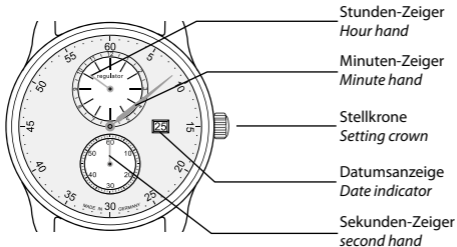
*Self-winding of the watch by the movements of the wrist.*

## SELLITA SW266

A

ANZEIGE. Uhrzeiger

DISPLAY. Watch hands



## SELLITA SW266

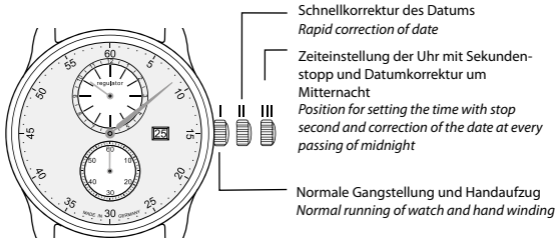
B

**KORREKTUR-MODUS.** Stellkrone 3 Positionen

**SETTINGS.** *Crown 3 positions.*

Die Datumsschnellkorrektur ist nicht möglich zwischen 20 Uhr und 02 Uhr.

*Rapid date and day correction is not possible between 8 p.m. and 2 a.m.*



Automatischer Aufzug der Uhr durch die Bewegungen des Handgelenkes.

*Self-winding of the watch by the movements of the wrist.*

**Sie haben eine Uhr mit einem hochwertigen Schweizer Uhrwerk erworben. Bei mechanischen Uhrwerken erfolgt die Datumschaltung kontinuierlich zwischen 20 Uhr und 2 Uhr.** Um eine Beschädigung des Uhrwerkes zu vermeiden, dürfen Sie in dieser Zeit nicht in die Datumschaltung eingreifen.

Wir verweisen auf die Bedienungsanleitung und empfehlen Ihnen für die Korrektur des Datums folgende Vorgehensweise:

1. Krone komplett herausziehen und die Zeiger auf 6 bzw. 18 Uhr stellen.
2. Krone eine Stufe zurückstellen auf die Mittelposition. Datum und falls vorhan den Wochentag auf den Vortag einstellen.
3. Krone wieder komplett herausziehen und durch Drehen der Krone im Uhrzeigersinn das aktuelle Datum und die aktuelle Uhrzeit einstellen. Krone wieder in Ausgangsposition drücken.



**To avoid any damage of your high quality mechanical watch, please follow carefully instructions, especially for setting of Day/Date.**

1. Pull out crown completely and turn hands to 6.00 clock
2. Press crown back in middle position, set Date and if available Day to previous Day/Date
3. Pull crown out completely and adjust actual Day/Date and time by turning crown clockwise. Press crown back in.

**BEMERKUNG:** Wenn die Uhr steht, d.h. nicht aufgezogen ist, muss sie vor dem Tragen zum halben Aufzug (ca. 15 Drehungen im Uhrzeigersinn in Nullstellung [ N ]) aufgezogen werden. Der Restaufzug der Automatik-Uhr erfolgt durch die Armbewegung beim Tragen.

**Bitte tragen Sie Ihre Uhr nicht beim Baden im Meer. Salzwasser zerstört Dichtungen von Glas, Boden und Krone. Falls Ihre Uhr mit Salzwasser in Berührung kommt, sollten Sie sie sofort mit klarem Wasser reinigen. Wenn Sie mit Ihrer Uhr schwimmen wollen, sollten Sie generell zwei Mal im Jahr die Funktionsfähigkeit der Dichtungen überprüfen lassen.**

Weitere nützliche Hinweise finden Sie unter [www.pointtec.de](http://www.pointtec.de)

**NOTE:** When the watch is stopped - i.e. no longer ticking (hand for power reserve points to MIN) - it must be wound before wearing (approximately 15 turns clockwise in neutral position [ N ]). The remaining winding process of the automatic watch results from normal arm movement during wearing.

**Please do not wear your watch while swimming in seawater. Saltwater destroys gaskets and insulation of glass, encasement and crown. If your watch should come into contact with seawater, please rinse it immediately with clear fresh water. You should check the functionality of the gasket twice a year regularly.**

For additional useful information, visit [www.pointtec.de](http://www.pointtec.de)

Bitte wenden Sie sich für Reparaturen  
und bei Garantieansprüchen an die  
Verkaufsstelle.

In case your watch needs to be repaired  
or to raise claims under a guarantee, please  
contact the point of sales.



Herstellung & Vertrieb:  
POINT tec Electronic GmbH  
Steinheilstraße 6  
85737 Ismaning/München  
[www.pointtec.de](http://www.pointtec.de)

